

Charts zur Rede anlässlich der ordentlichen Hauptversammlung am 2. Juni 2021 in Essen, 10:00 Uhr

Christian Kullmann, Vorsitzender des Vorstandes der Evonik Industries AG

Evonik hat in 2020 Kurs gehalten

Wir haben gehalten ...



... und geliefert, was wir versprochen haben.

Wir haben bewiesen, ...



... welche Qualität im Portfolio steckt.

Wir haben uns entwickelt, ...



... um die Strategie voranzutreiben.

Aktiv gegen Corona

190.000

Mund-Nasen-Masken
weltweit verteilt




16.000

Beschäftigte weltweit
im **Homeoffice**



220.000

Selbsttests verschickt

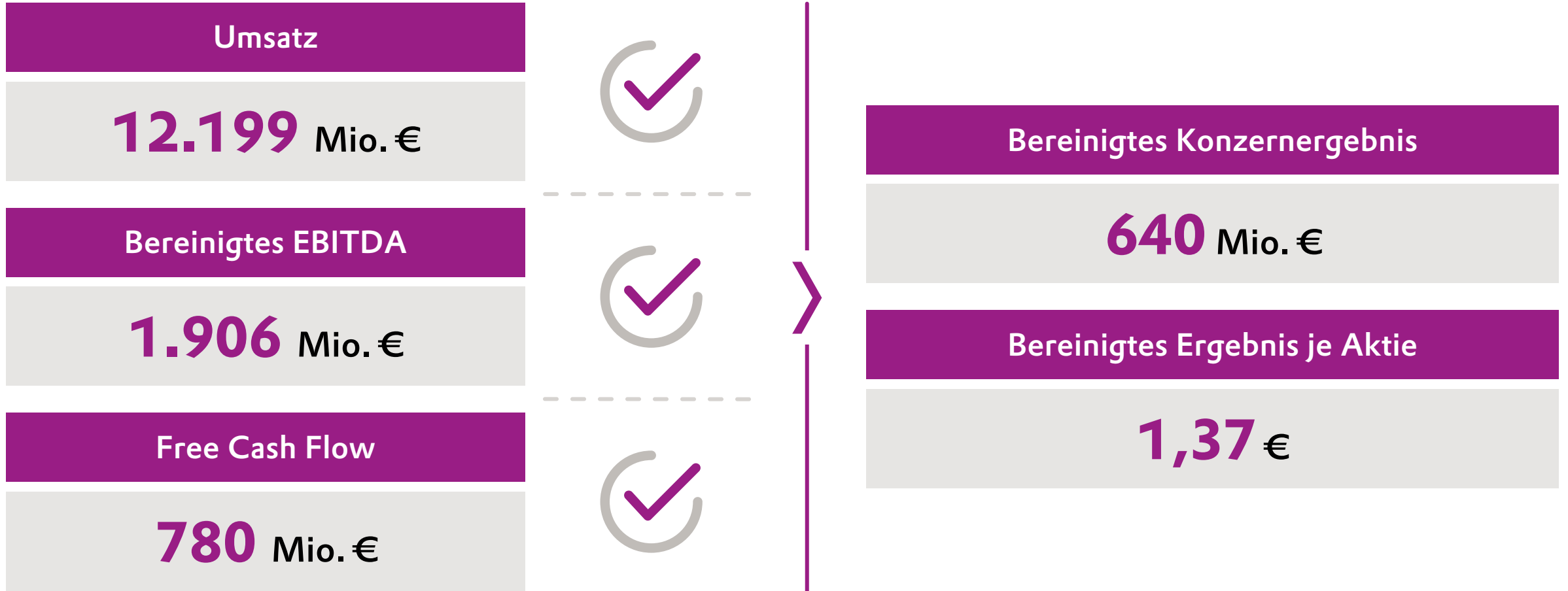


8

eigene Impfzentren
bereit, in Deutschland
bald in Betrieb zu gehen




Wir haben gehalten und geliefert, was wir versprochen haben



Wir haben bewiesen, welche Qualität im Portfolio steckt

Specialty Additives



3.225

857

26,6

Umsatz
(in Mio. €)

Ber. EBITDA
(in Mio. €)/
Marge (in %)

Nutrition & Care



2.992

560

18,7

Umsatz
(in Mio. €)

Ber. EBITDA
(in Mio. €)/
Marge (in %)

Smart Materials



3.234

529

16,4

Umsatz
(in Mio. €)

Ber. EBITDA
(in Mio. €)/
Marge (in %)

Robuste Wachstumsdivisionen

ber. EBITDA (% yoy) & Marge (bp yoy)

-3%

-11%

-10bp

-80bp

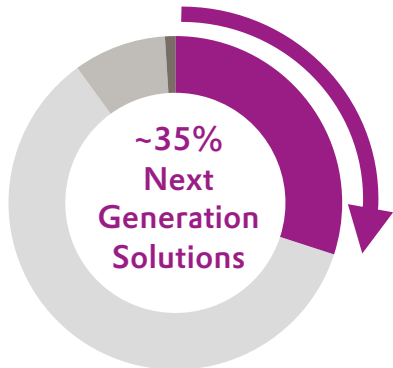
Growth Divisions

Evonik
Group

Wir haben die Strategie weiter vorangetrieben

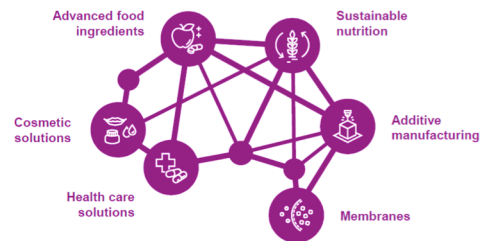
Nachhaltigkeit

Portfolioanalyse
und Definition
von Fokusfeldern



Innovation

Neue Struktur
erfolgreich
implementiert



Akquisitionen

Stärkung unserer
widerstandsfähigen
Geschäfte



Carve-out Baby Care

Fokus auf Spezialitäten-
geschäfte mit hohen
Margen und Renditen



Wir haben die Strategie weiter vorangetrieben ... und es kommt noch mehr

Investitionen

Neuer Anlagenkomplex
für Polyamid 12



Effizienz

Asset-Optimierung
bei Animal Nutrition

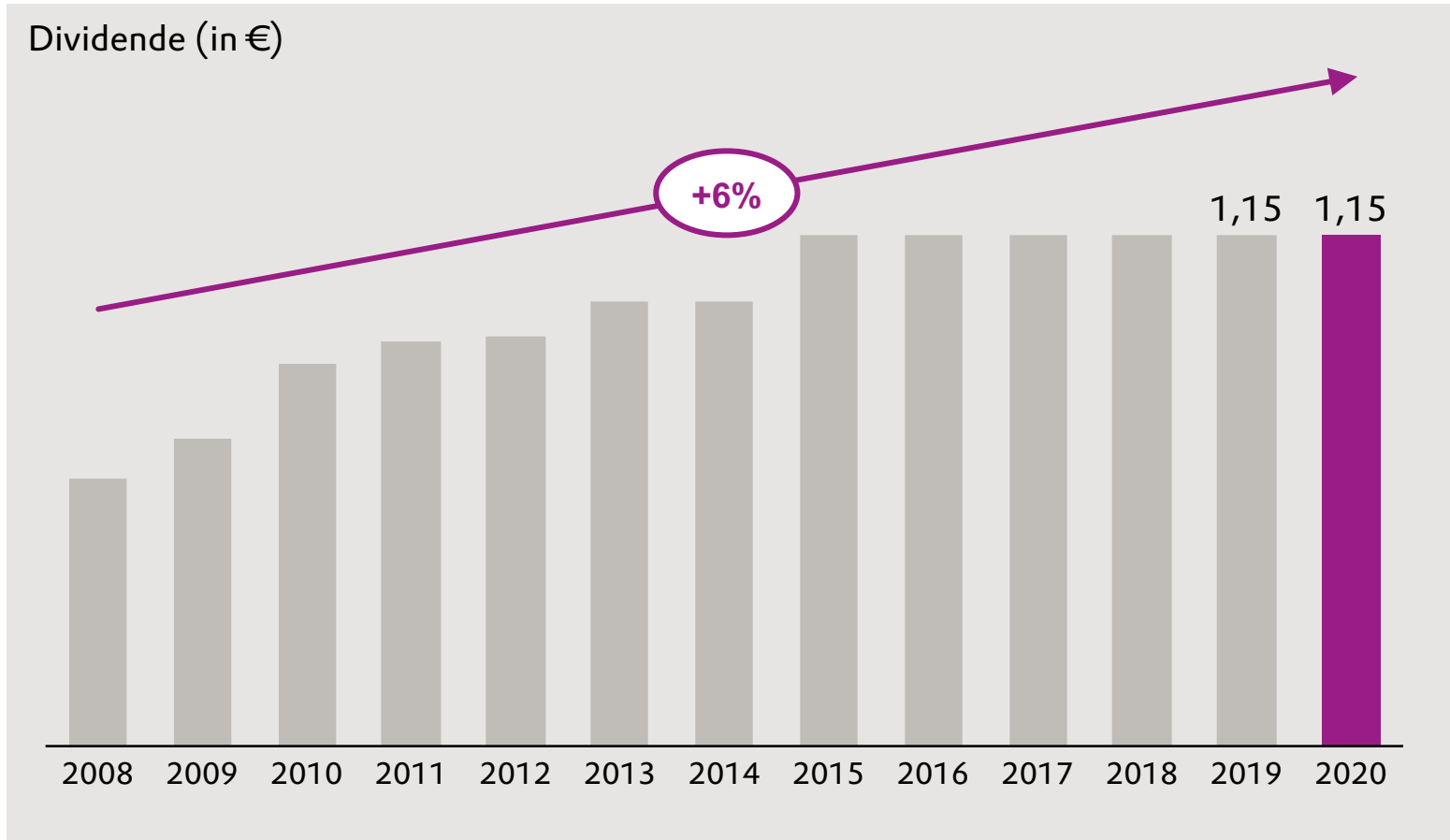


Kostendisziplin

Abschluss des
SG&A Programms

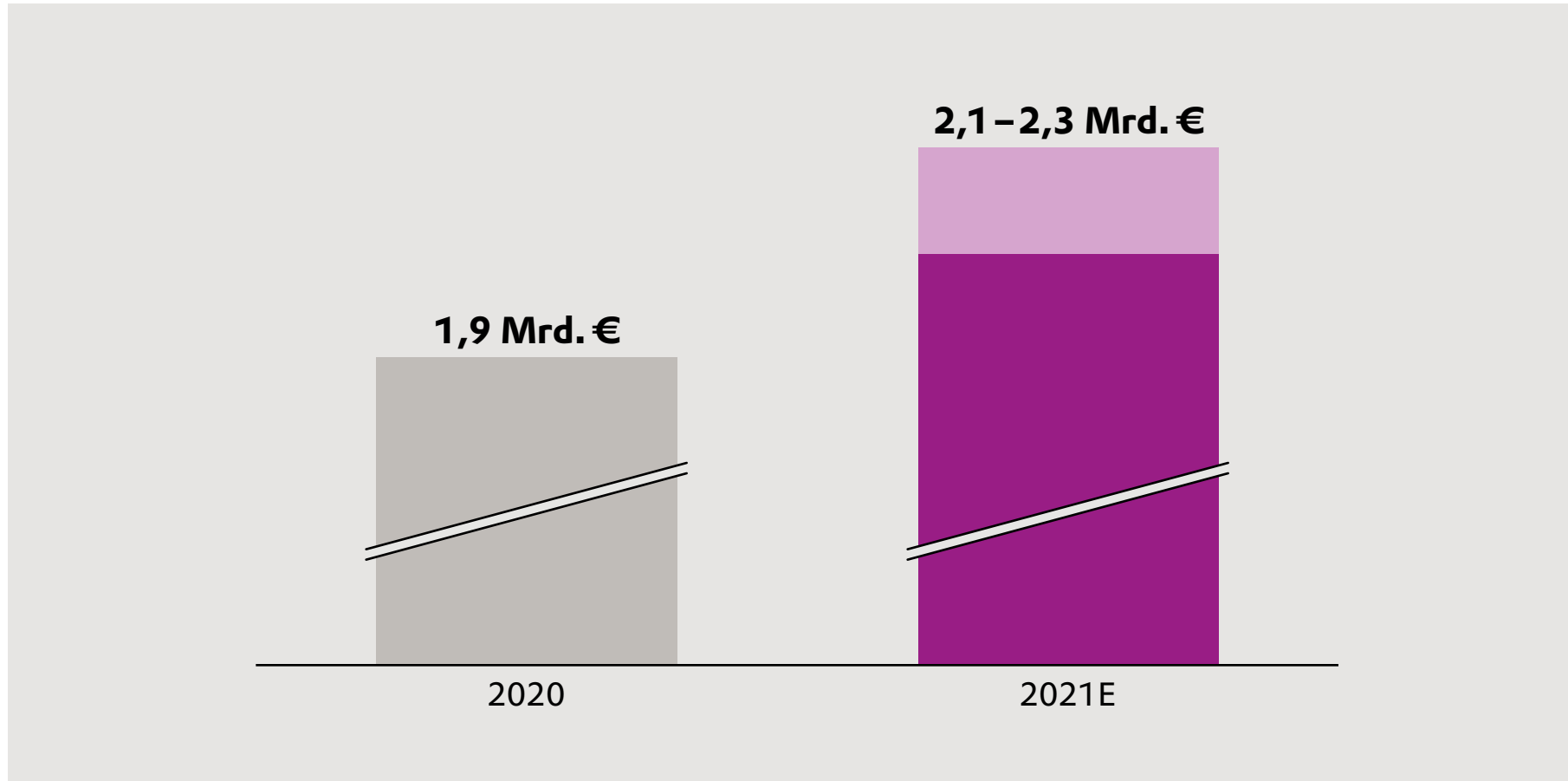


Stabile Dividende und hohe Dividendenrendite von über 4 Prozent



- Dividendenpolitik zielt auf **Verlässlichkeit und Kontinuität**
- **Dividendenrendite mit 4,3 Prozent** in der Spitzengruppe der Chemie-industrie

Ausblick 2021 – Ergebniserwartung zwischen 2,1 Mrd. und 2,3 Mrd. Euro



1. Quartal 2021 – alle Wachstumsdivisionen über Vorjahr

Geschäftsentwicklung im ersten Quartal sehr positiv



Alle Wachstumsdivisionen über Vorjahr und über Vergleichsquartal 2019



Umsatz:
3.358 Mio. €



Bereinigtes EBITDA:
588 Mio. €



Bereinigtes Ergebnis je Aktie:
0,51 €



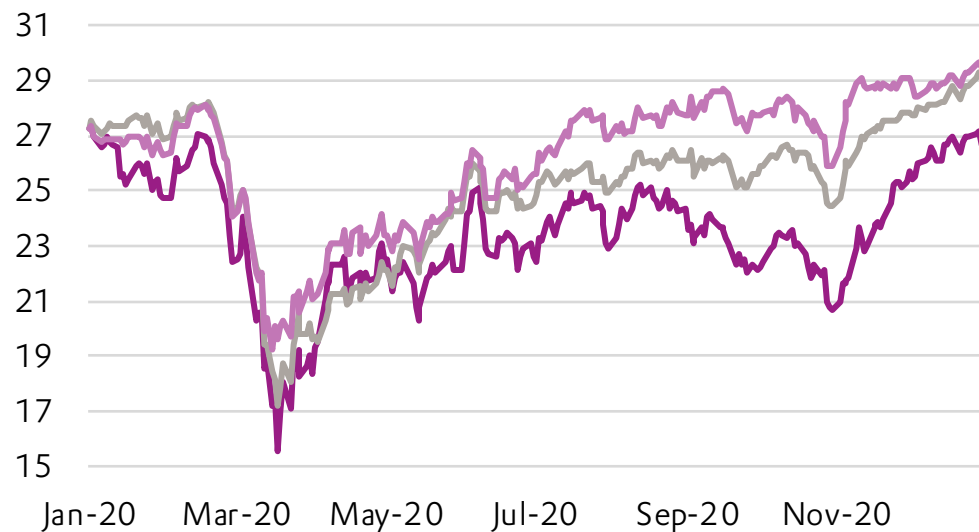
Evonik-Aktie – Kursentwicklung 2020 und 2021

Kursentwicklung 2020

Evonik: -2%

DJ Stoxx Chemicals 600: +8%

MDAX: +7%

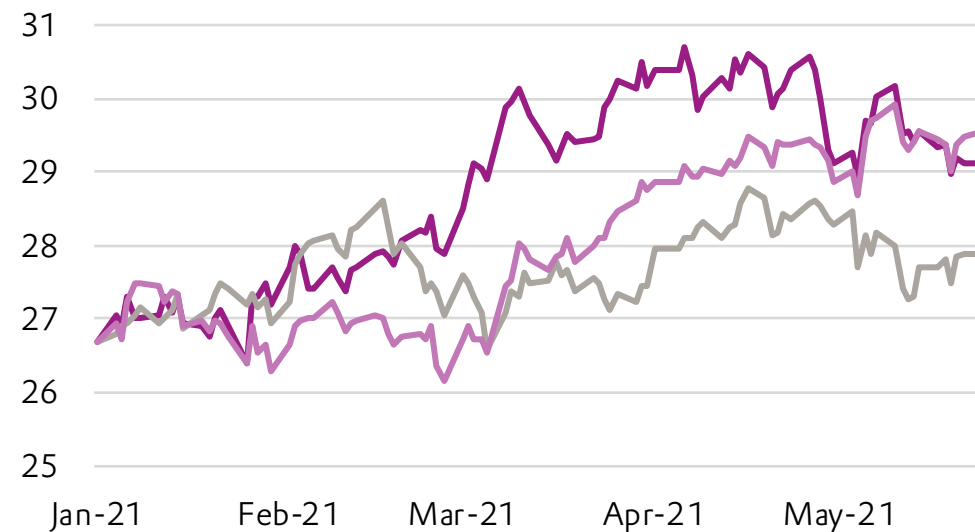


Kursentwicklung 2021¹

Evonik: +9%

DJ Stoxx Chemicals 600: +11%

MDAX: +6%



¹ Kursentwicklungen im Jahresverlauf bis zum Stichtag 25.05.2021



EVONIK

Leading Beyond Chemistry